

INSTITUTO DATAMA(X)

Pesquisa registrada no TRE/PI – Tribunal Regional Eleitoral, sob o número de registro: **PI-07107/2022**, e no TSE – Tribunal Superior Eleitoral, sob o número de registro: **BR-04064/2022**, podendo ser divulgada a partir do dia 27/09/2022, conforme resolução do TSE.

INSTITUTO DATAMA(X)

Instituto de Opinião Pública

1- LOCAL E PERÍODO

A pesquisa foi realizada pelo **Instituto DATAMA(X)** no período de 11 a 13 de Setembro de 2022, no Município de Parnaíba, no Estado do Piauí.

2- AMOSTRA

A amostra de 450 entrevistas foi distribuída na Zona Urbana, nos Bairros: Alto Santa Maria, Beira Rio, São José, São Judas Tadeu, Bebedouro, Betânia I e II, Boa Esperança, Broderville, Caminho do Alvorada, Catanduvás, Ceará, Centro, Colinas do Alvorada I e II, Conjunto Dom Rufino I, II e III, Dirceu Arcoverde, Fátima, Floriópolis, Frei Higino, Igarazú, João XXIII, Joaz Sousa, Nova Parnaíba, Planalto Mão Santa, Planalto Mont Serrat, Planalto Tremembé, Piauí, Chafariz, Residencial Raul Bacelar, Pindorama, Fátima, Reis Veloso, Residencial João Paulo II, Rodoviária, Frei Higino, Planalto Tremembé, Sabiasal, Boa Esperança, Santa Isabel, Bebedouro, Santa Luzia, São Benedito, Betânia I e II, São Francisco da Guarita, São Vicente de Paula, Campos e Tabueleiro, e Rural, nas localidades: Portinho, Baixa da Carnaúba, Olho D'Água e Pedra do Sal, pôr cotas de sexo, idade, grau de instrução e renda em relação ao eleitorado do município, com margem de erro de 4,61% e nível de confiança de 95%, registrada no TRE/PI – Tribunal Regional Eleitoral do Piauí, sob o número de registro: **PI-07107/2022**, e no TSE – Tribunal Superior Eleitoral, sob o número de registro: **BR-04064/2022** podendo ser divulgada a partir do dia 27/09/2022, conforme resolução do TSE.

A seleção das unidades investigadas foi feita segundo procedimentos aleatórios e as entrevistas realizadas em domicílios residenciais, cujas quantidades foram distribuídas proporcionalmente ao eleitorado do município.

3- APURAÇÃO DOS DADOS

Os dados foram tabulados em programa de microcomputador. E contém os resultados das questões formuladas com os devidos cruzamentos.

4- SISTEMA DE CONTROLE E VERIFICAÇÃO DA COLETA

A conferência e fiscalização da coleta dos dados são feitas com base na grade de campo em todo material coletado.

PESQUISA REALIZADA EM PARNAÍBA - PI
GERAL

RESULTADO PARA O TOTAL DA AMOSTRA

REGISTRADA NO TRE / PI: PI-07107/2022, E NO TSE: BR-04064/2022

ESPONTÂNEA

Na sua opinião, quais os "Maiores Problemas" aqui em Parnaíba - PI? Cite 03. (ESPONTÂNEA)

RESPOSTAS	%
Serviços de Saúde (Falta de Atendimento e Medicamentos)	26,25
Falta de Segurança Pública (Violência, Assalto e Roubos)	17,62
Serviços de Educação (Falta de Professores e Material Escolar)	9,72
Desemprego	8,63
Falta de Saneamento Básico (Galerias / Rede de Esgotos)	4,86
Carência no Abastecimento / Tratamento D'água	4,86
Falta de Calçamento / Asfalto	4,37
Falta de Transporte Público	3,40
Carestia / Inflação	2,55
Carência de Hospital / Posto Saúde	2,43
Nenhum	1,70
NS / NO	1,46
Falta de Limpeza Pública / Coleta Lixo	1,34
Má Administração	1,22
Fome / Miséria	1,09
Infraestrutura	0,97
Tudo	0,85
Falta de Energia	0,73
Carência de Escola / Creche	0,73
Carência de Reforma e Construção de Estradas	0,61
Carência de Praças / Parques e Jardins	0,49
Falta Incentivos p/ Esporte e Lazer	0,49
Merenda Escolar	0,49
Carência de Quadra / Ginásio Poliesportivo	0,49
Sinalização de Trânsito	0,36
A População	0,24
Salários Baixos	0,24
Poeira	0,24
Falta Dentista	0,24
Rodagem	0,12
Trânsito	0,12
Pontes	0,12
Alagamentos	0,12
Mão Santa	0,12
Lagoa do Bebedouro	0,12
Falta de Iluminação Pública	0,12
Corrupção	0,12
Carência de Antenas de Celulares	0,12
Barracas no Portinho	0,12
Salários Atrasados	0,12

**PESQUISA REALIZADA EM PARNAÍBA - PI
 GERAL**

RESULTADO PARA O TOTAL DA AMOSTRA

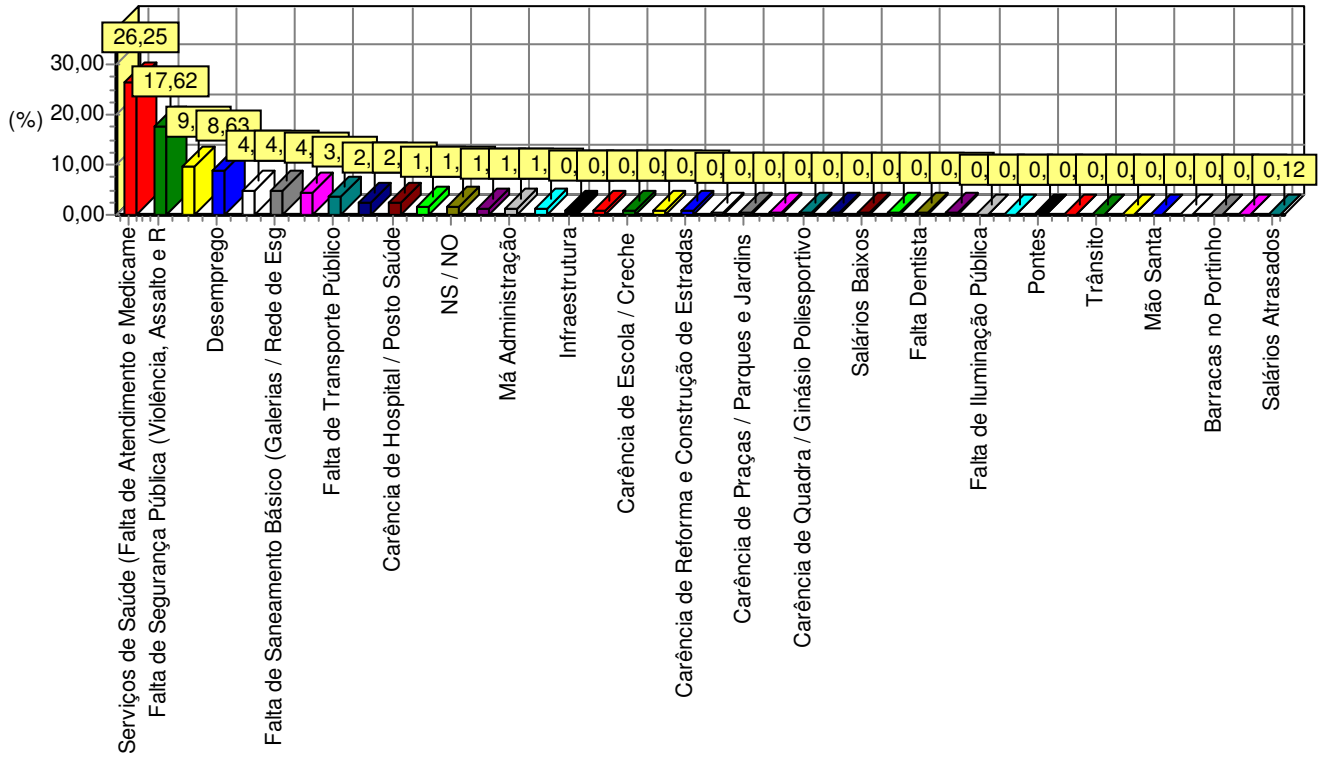
REGISTRADA NO TRE / PI: PI-07107/2022, E NO TSE: BR-04064/2022

ESPONTÂNEA

Total

100,00

Fonte: Instituto DataMa(x).



PESQUISA REALIZADA EM PARNAÍBA - PI
GERAL

RESULTADO PARA O TOTAL DA AMOSTRA
REGISTRADA NO TRE / PI: PI-07107/2022, E NO TSE: BR-04064/2022

ESPONTÂNEA

Se as eleições fossem hoje, em quem o(a) Sr(a) votaria para "Governador do Piauí"? (ESPONTÂNEA)

RESPOSTAS	%
NS / NO	45,56
Rafael Fonteles	20,22
Sílvio Mendes	18,67
Nulo / Branco	4,89
PT	2,22
Lula	2,22
Wellington Dias	2,00
Coronel Diego Melo	1,56
Mão Santa	0,44
Gracinha Mão Santa	0,44
Silas Freire	0,22
Zé Amilton	0,22
Madalena Nunes	0,22
Joel Rodrigues	0,22
Hilder Monção	0,22
Flávio	0,22
Átila	0,22
Neta	0,22

PESQUISA REALIZADA EM PARNAÍBA - PI
GERAL

RESULTADO PARA O TOTAL DA AMOSTRA

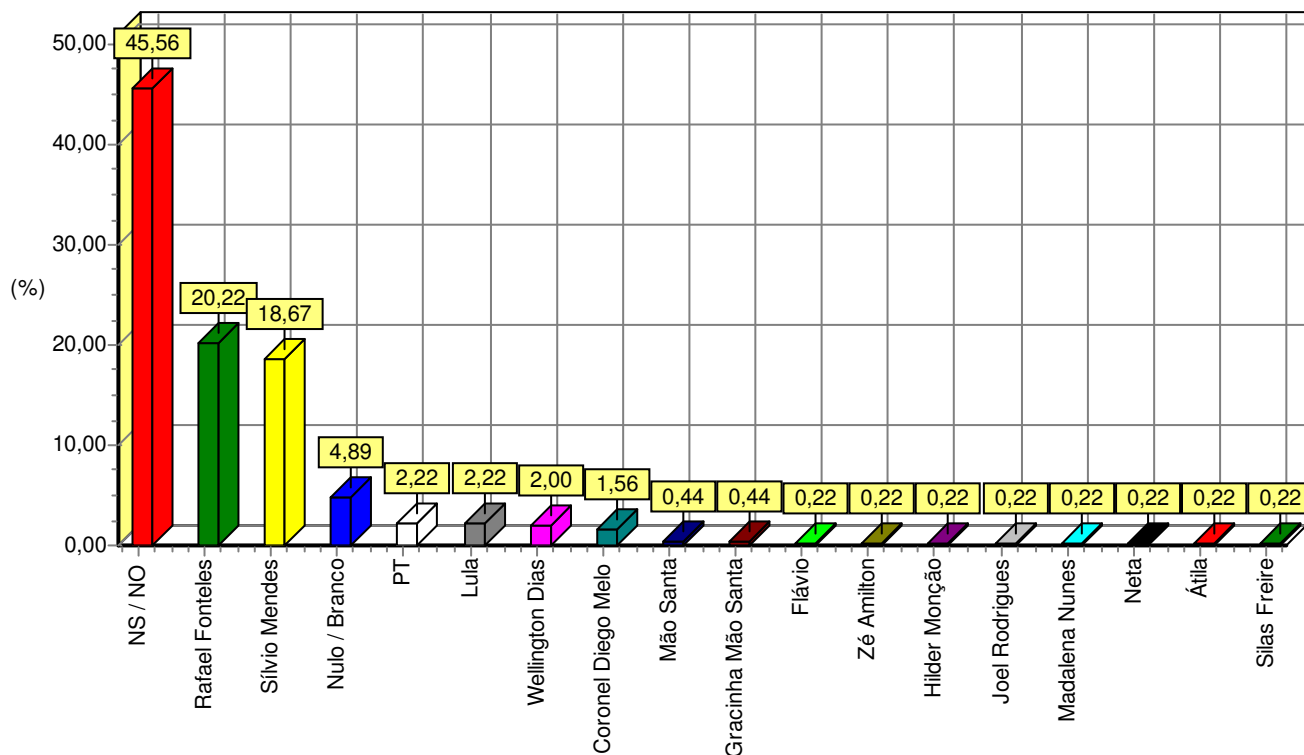
REGISTRADA NO TRE / PI: PI-07107/2022, E NO TSE: BR-04064/2022

ESPONTÂNEA

Total

100,00

Fonte: Instituto DataMa(x).



PESQUISA REALIZADA EM PARNAÍBA - PI
GERAL

RESULTADO PARA O TOTAL DA AMOSTRA

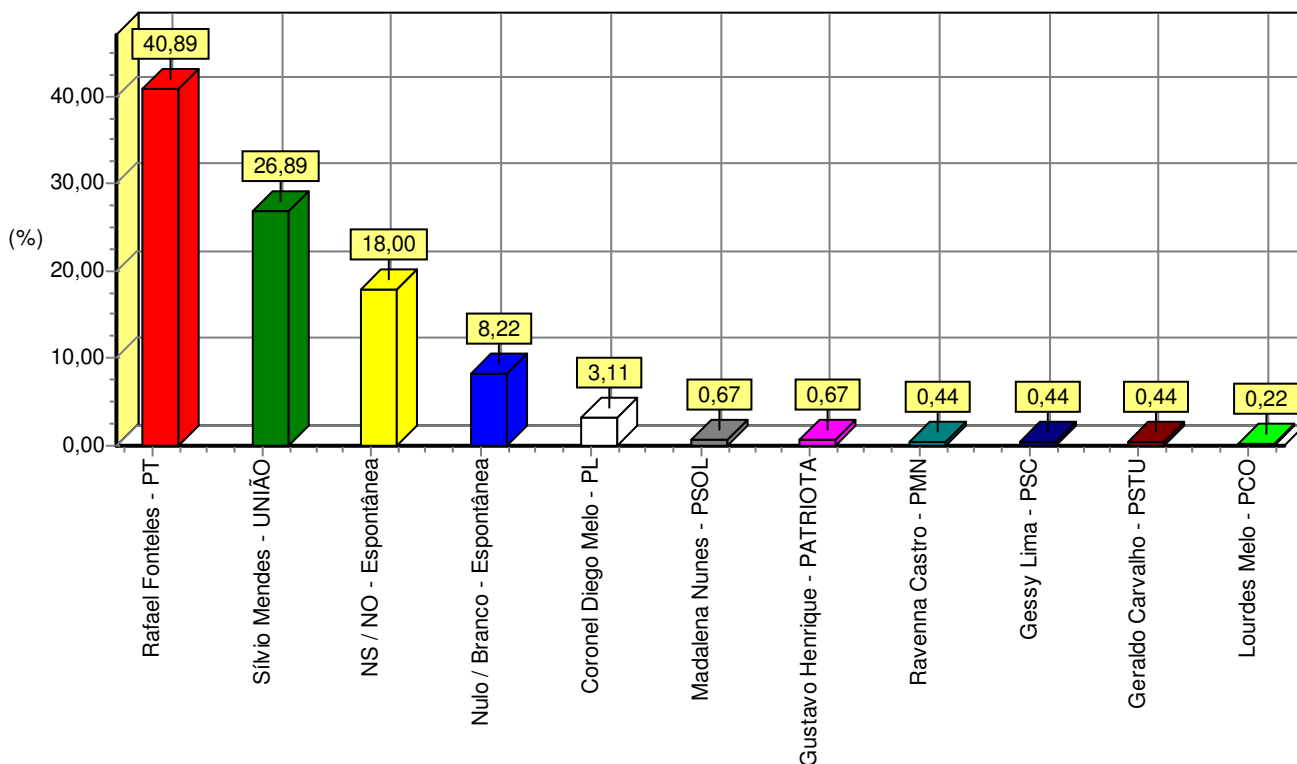
REGISTRADA NO TRE / PI: PI-07107/2022, E NO TSE: BR-04064/2022

ESTIMULADA

Se as eleições fossem hoje, e os candidatos fossem estes, em quem o(a) Sr(a) votaria para "Governador do Piauí"? (ESTIMULADA)

RESPOSTAS	%
Rafael Fonteles - PT	40,89
Sílvio Mendes - UNIÃO	26,89
NS / NO - Espontânea	18,00
Nulo / Branco - Espontânea	8,22
Coronel Diego Melo - PL	3,11
Gustavo Henrique - PATRIOTA	0,67
Madalena Nunes - PSOL	0,67
Geraldo Carvalho - PSTU	0,44
Ravenna Castro - PMN	0,44
Gessy Lima - PSC	0,44
Lourdes Melo - PCO	0,22
Total	100,00

Fonte: Instituto DataMa(x).



PESQUISA REALIZADA EM PARNAÍBA - PI
GERAL

RESULTADO PARA O TOTAL DA AMOSTRA

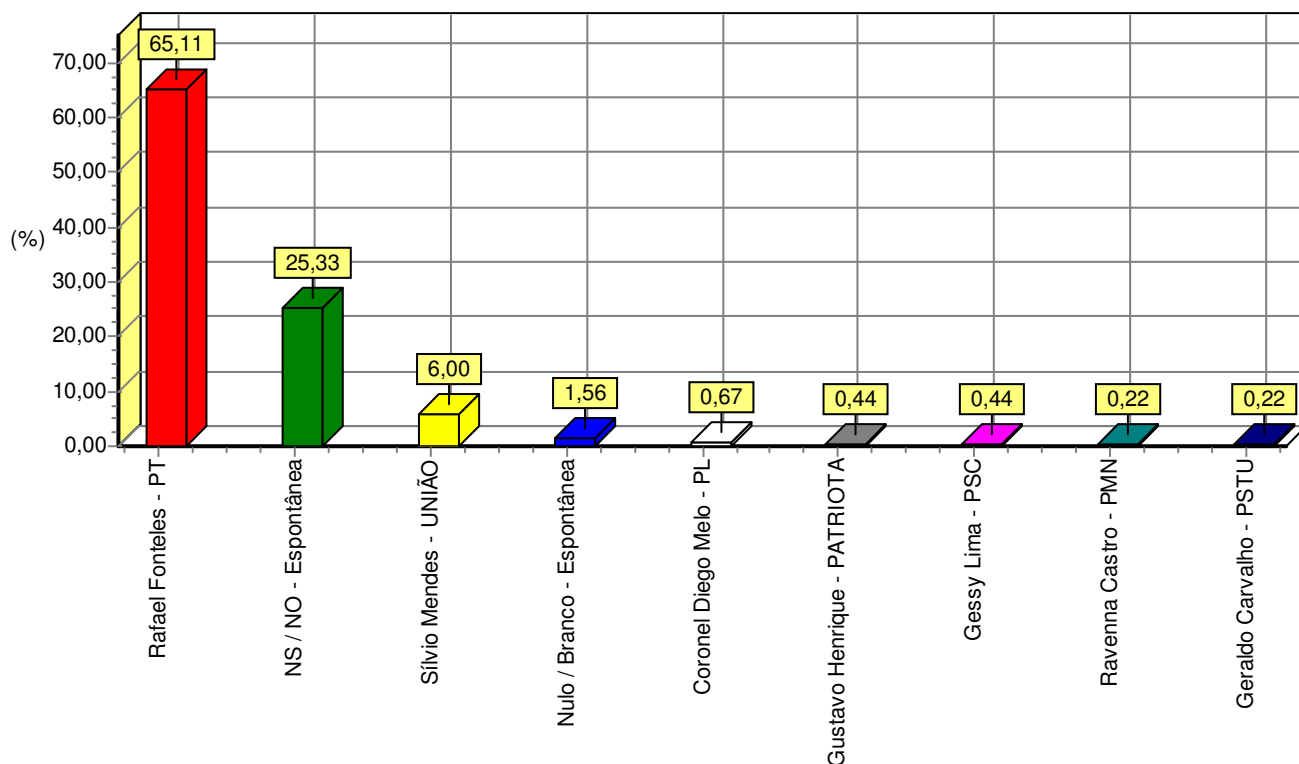
REGISTRADA NO TRE / PI: PI-07107/2022, E NO TSE: BR-04064/2022

ESTIMULADA

E destes candidatos, quem o(a) Sr(a) acha que é o(a) Candidato(a) a "Governador do Piauí" apoiado(a) por LULA? (ESTIMULADA)

RESPOSTAS	%
Rafael Fonteles - PT	65,11
NS / NO - Espontânea	25,33
Sílvio Mendes - UNIÃO	6,00
Nulo / Branco - Espontânea	1,56
Coronel Diego Melo - PL	0,67
Gustavo Henrique - PATRIOTA	0,44
Gessy Lima - PSC	0,44
Geraldo Carvalho - PSTU	0,22
Ravenna Castro - PMN	0,22
Total	100,00

Fonte: Instituto DataMa(x).



**PESQUISA REALIZADA EM PARNAÍBA - PI
 GERAL**

RESULTADO PARA O TOTAL DA AMOSTRA

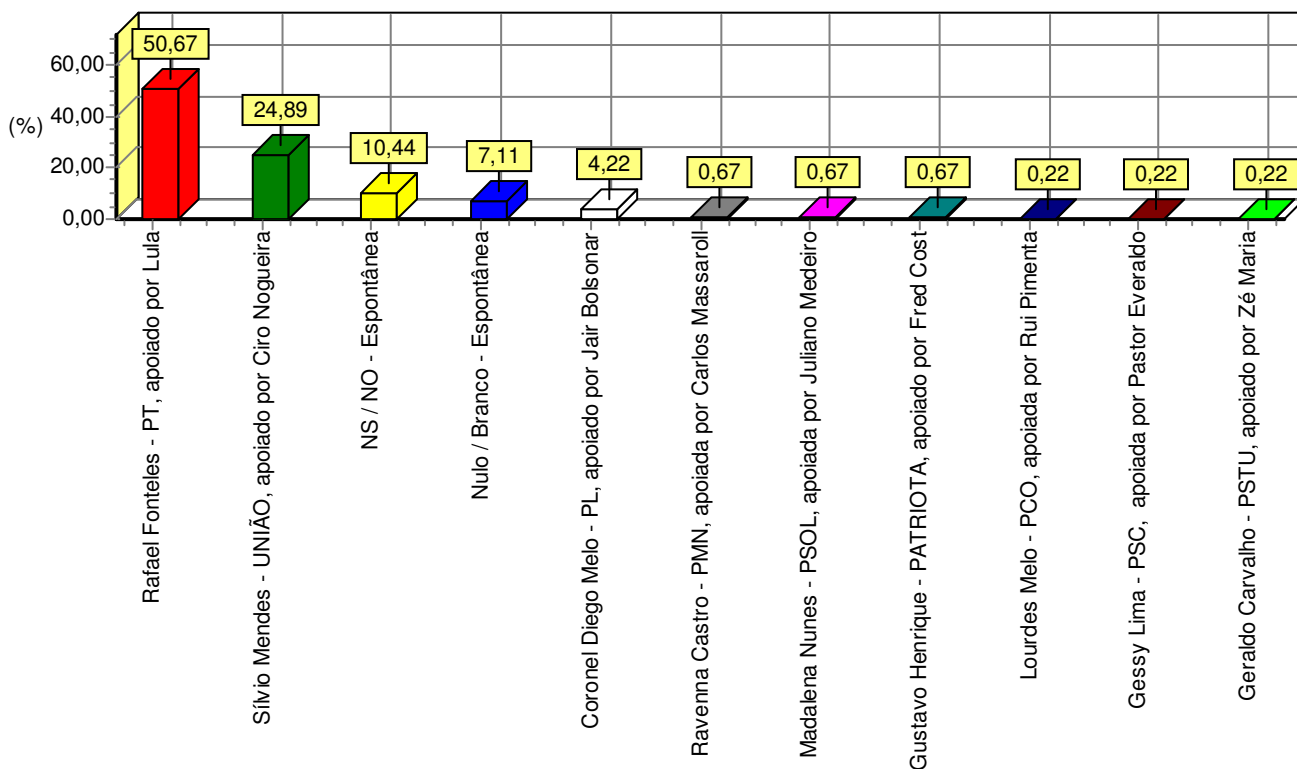
REGISTRADA NO TRE / PI: PI-07107/2022, E NO TSE: BR-04064/2022

ESTIMULADA

Se as eleições fossem hoje, e os cenários fossem estes, em quem o(a) Sr(a) votaria para "Governador do Piauí"? (ESTIMULADA)

RESPOSTAS	%
Rafael Fonteles - PT, apoiado por Lula	50,67
Sílvio Mendes - UNIÃO, apoiado por Ciro Nogueira	24,89
NS / NO - Espontânea	10,44
Nulo / Branco - Espontânea	7,11
Coronel Diego Melo - PL, apoiado por Jair Bolsonaro	4,22
Gustavo Henrique - PATRIOTA, apoiado por Fred Costa	0,67
Ravenna Castro - PMN, apoiada por Carlos Massarollo	0,67
Madalena Nunes - PSOL, apoiada por Juliano Medeiros	0,67
Gessy Lima - PSC, apoiada por Pastor Everaldo	0,22
Geraldo Carvalho - PSTU, apoiado por Zé Maria	0,22
Lourdes Melo - PCO, apoiada por Rui Pimenta	0,22
Total	100,00

Fonte: Instituto DataMa(x).



**PESQUISA REALIZADA EM PARNAÍBA - PI
 GERAL**

RESULTADO PARA O TOTAL DA AMOSTRA

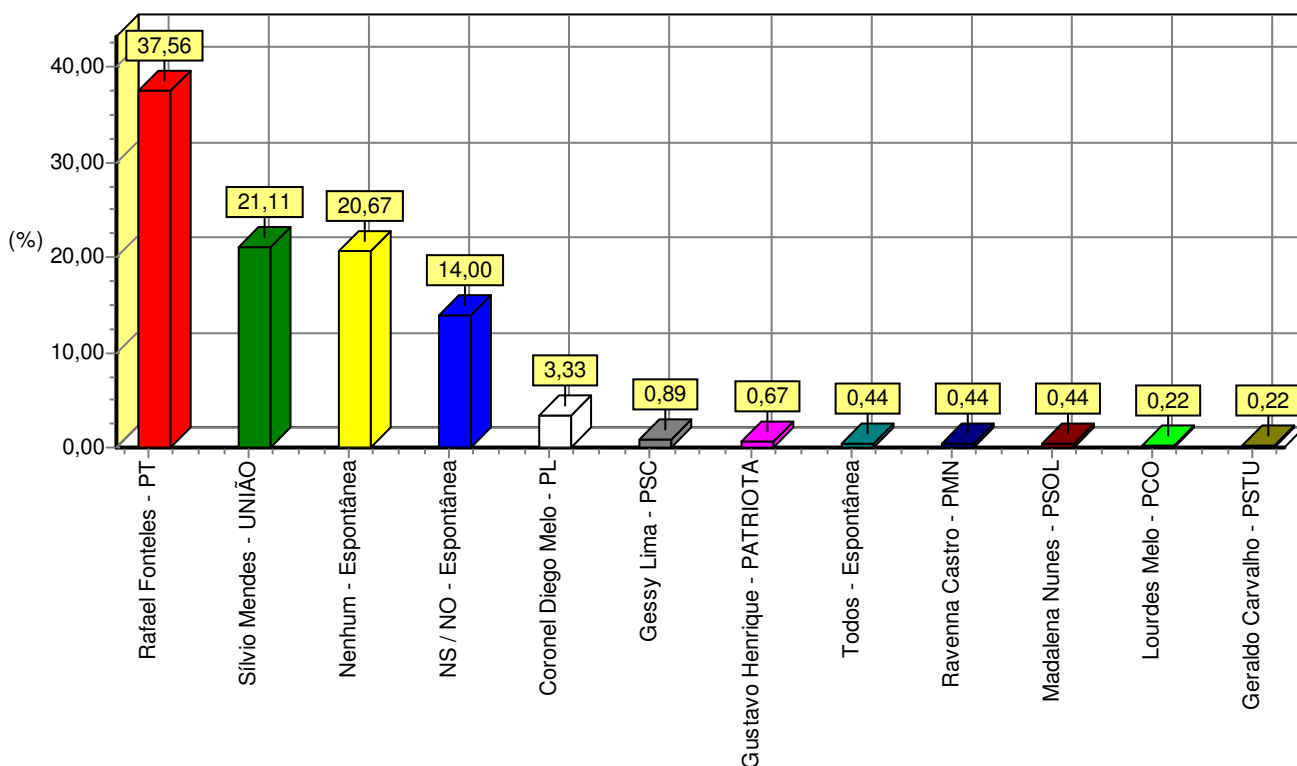
REGISTRADA NO TRE / PI: PI-07107/2022, E NO TSE: BR-04064/2022

ESTIMULADA

**E destes candidatos, quem o(a) Sr(a) acha que é Representa a RENOVAÇÃO POLÍTICA no Piauí?
 (ESTIMULADA)**

RESPOSTAS	%
Rafael Fonteles - PT	37,56
Sílvio Mendes - UNIÃO	21,11
Nenhum - Espontânea	20,67
NS / NO - Espontânea	14,00
Coronel Diego Melo - PL	3,33
Gessy Lima - PSC	0,89
Gustavo Henrique - PATRIOTA	0,67
Todos - Espontânea	0,44
Ravenna Castro - PMN	0,44
Madalena Nunes - PSOL	0,44
Geraldo Carvalho - PSTU	0,22
Lourdes Melo - PCO	0,22
Total	100,00

Fonte: Instituto DataMa(x).



PESQUISA REALIZADA EM PARNAÍBA - PI
GERAL

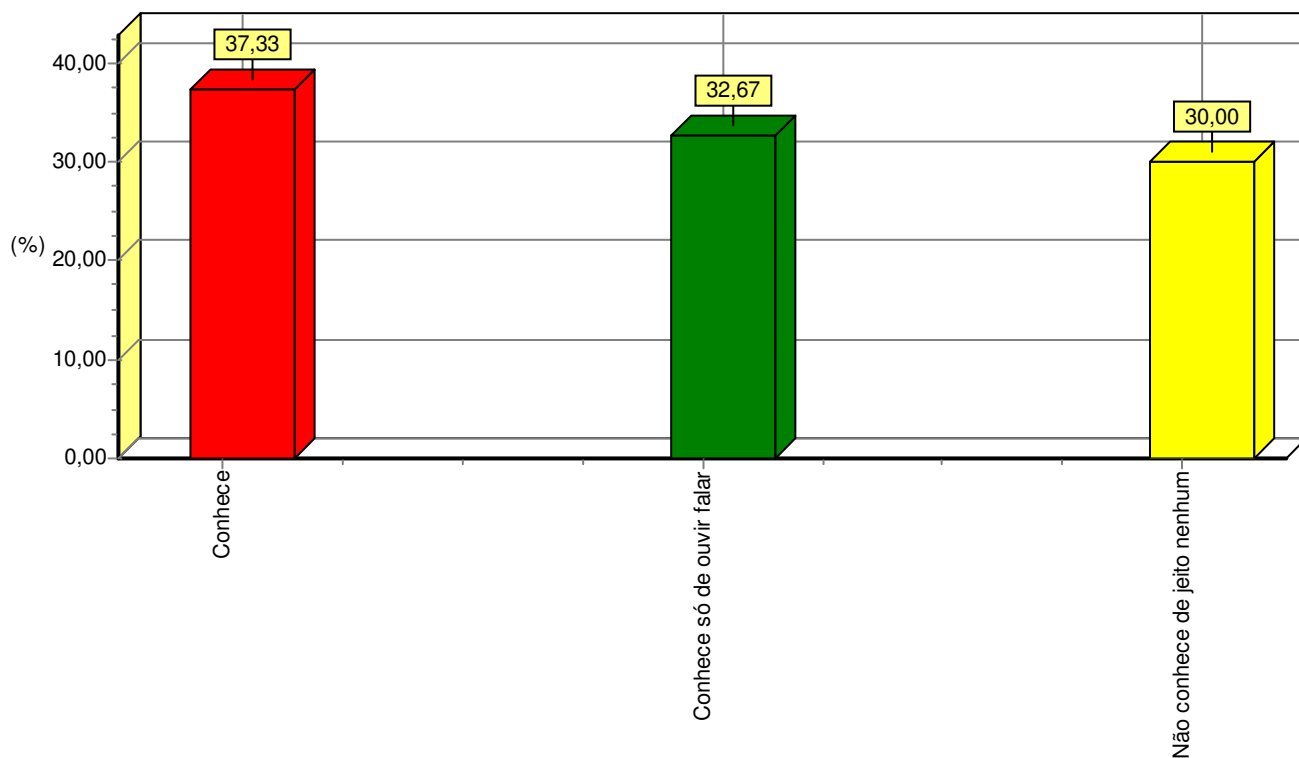
RESULTADO PARA O TOTAL DA AMOSTRA
REGISTRADA NO TRE / PI: PI-07107/2022, E NO TSE: BR-04064/2022

ESTIMULADA

Sobre o Candidato a Governador Rafael Fonteles - PT, o(a) Sr(a) diria que: (ESTIMULADA)

RESPOSTAS	%
Conhece	37,33
Conhece só de ouvir falar	32,67
Não conhece de jeito nenhum	30,00
Total	100,00

Fonte: Instituto DataMa(x).



PESQUISA REALIZADA EM PARNAÍBA - PI
GERAL

RESULTADO PARA O TOTAL DA AMOSTRA

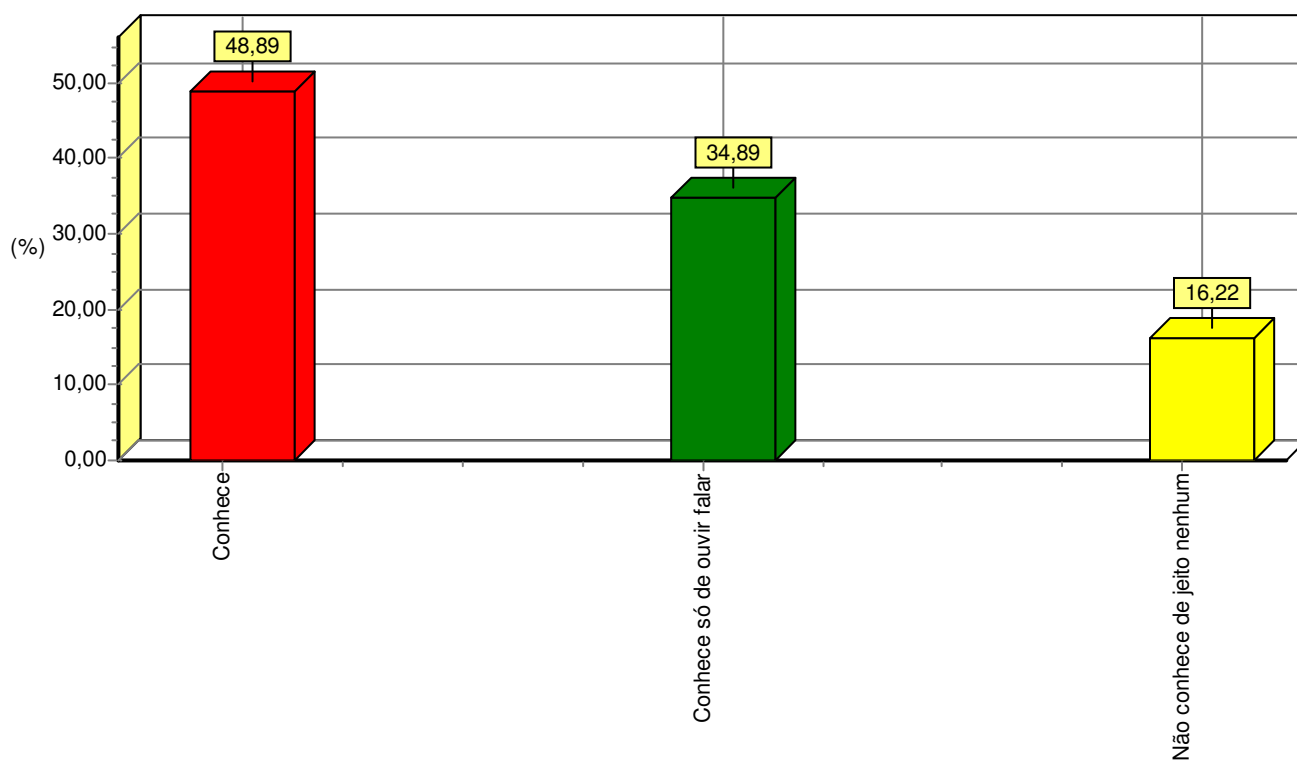
REGISTRADA NO TRE / PI: PI-07107/2022, E NO TSE: BR-04064/2022

ESTIMULADA

Sobre o Candidato a Governador Sílvio Mendes - UNIÃO BRASIL, o(a) Sr(a) diria que: (ESTIMULADA)

RESPOSTAS	%
Conhece	48,89
Conhece só de ouvir falar	34,89
Não conhece de jeito nenhum	16,22
Total	100,00

Fonte: Instituto DataMa(x).



**PESQUISA REALIZADA EM PARNAÍBA - PI
GERAL**

RESULTADO PARA O TOTAL DA AMOSTRA

REGISTRADA NO TRE / PI: PI-07107/2022, E NO TSE: BR-04064/2022

ESPONTÂNEA

**Se as eleições fossem hoje, em quem o(a) Sr(a) votaria para "Senador da República"?
(ESPONTÂNEA)**

RESPOSTAS	%
NS / NO	53,33
Wellington Dias	26,00
Joel Rodrigues	10,67
Nulo / Branco	6,22
Lula	0,89
Dr. Hélio	0,22
Dr. George	0,22
Ciro Nogueira	0,22
Elmano Férrer	0,22
Florentino Neto	0,22
Gervásio Santos	0,22
Gracinha Mão Santa	0,22
Haddad	0,22
PT	0,22
Rafael Fonteles	0,22
Sílvio Mendes	0,22
Tererê	0,22
Charles da Silveira	0,22

PESQUISA REALIZADA EM PARNAÍBA - PI
GERAL

RESULTADO PARA O TOTAL DA AMOSTRA

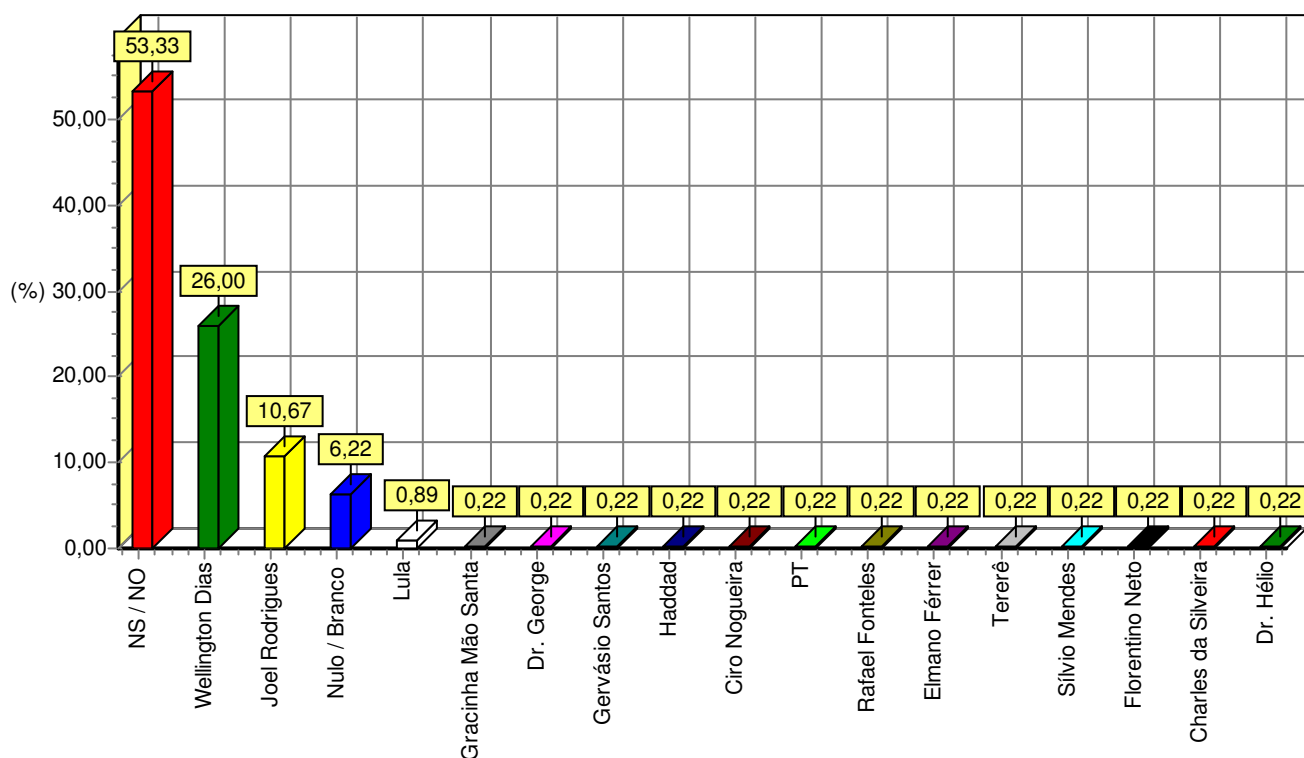
REGISTRADA NO TRE / PI: PI-07107/2022, E NO TSE: BR-04064/2022

ESPONTÂNEA

Total

100,00

Fonte: Instituto DataMa(x).



PESQUISA REALIZADA EM PARNAÍBA - PI
GERAL

RESULTADO PARA O TOTAL DA AMOSTRA

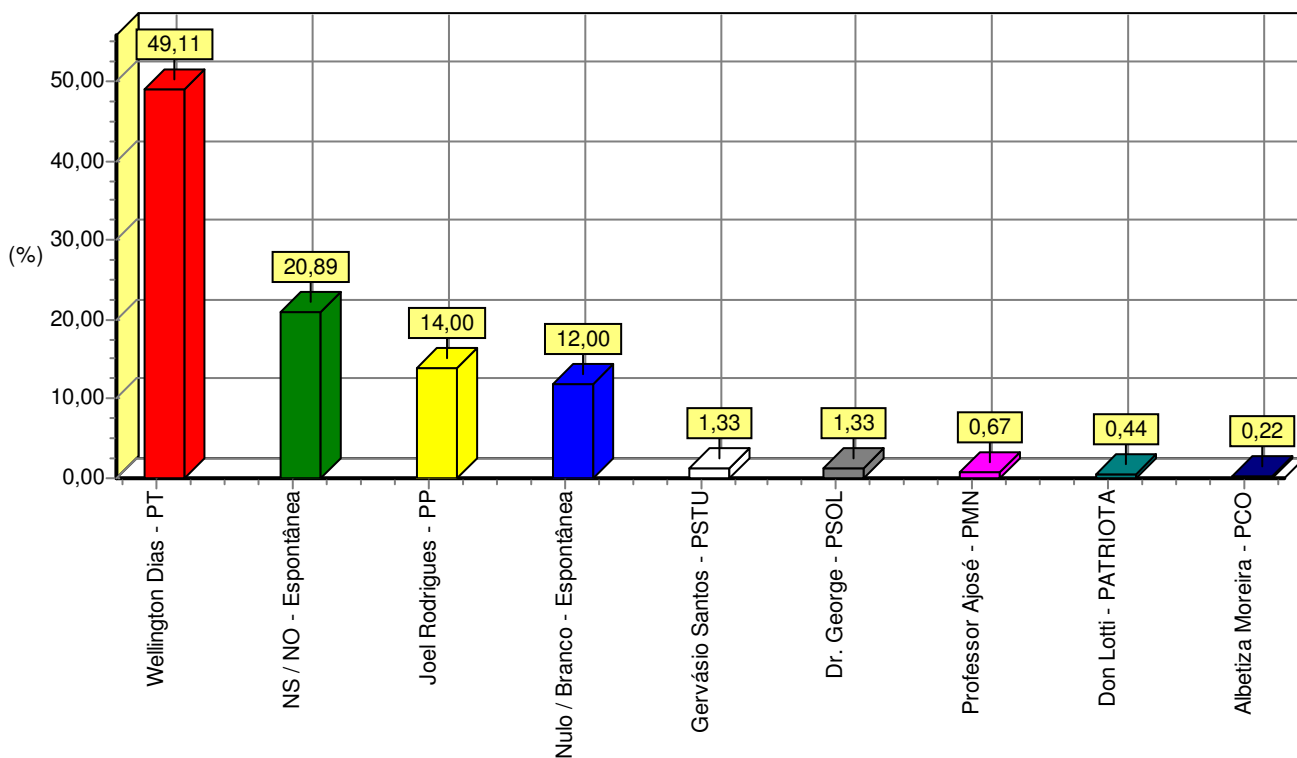
REGISTRADA NO TRE / PI: PI-07107/2022, E NO TSE: BR-04064/2022

ESTIMULADA

Se as eleições fossem hoje, e os candidatos fossem estes, em quem o(a) Sr(a) votaria para "Senador da República"? (ESTIMULADA)

RESPOSTAS	%
Wellington Dias - PT	49,11
NS / NO - Espontânea	20,89
Joel Rodrigues - PP	14,00
Nulo / Branco - Espontânea	12,00
Dr. George - PSOL	1,33
Gervásio Santos - PSTU	1,33
Professor Ajosé - PMN	0,67
Don Lotti - PATRIOTA	0,44
Albetiza Moreira - PCO	0,22
Total	100,00

Fonte: Instituto DataMa(x).



PESQUISA REALIZADA EM PARNAÍBA - PI
GERAL

RESULTADO PARA O TOTAL DA AMOSTRA

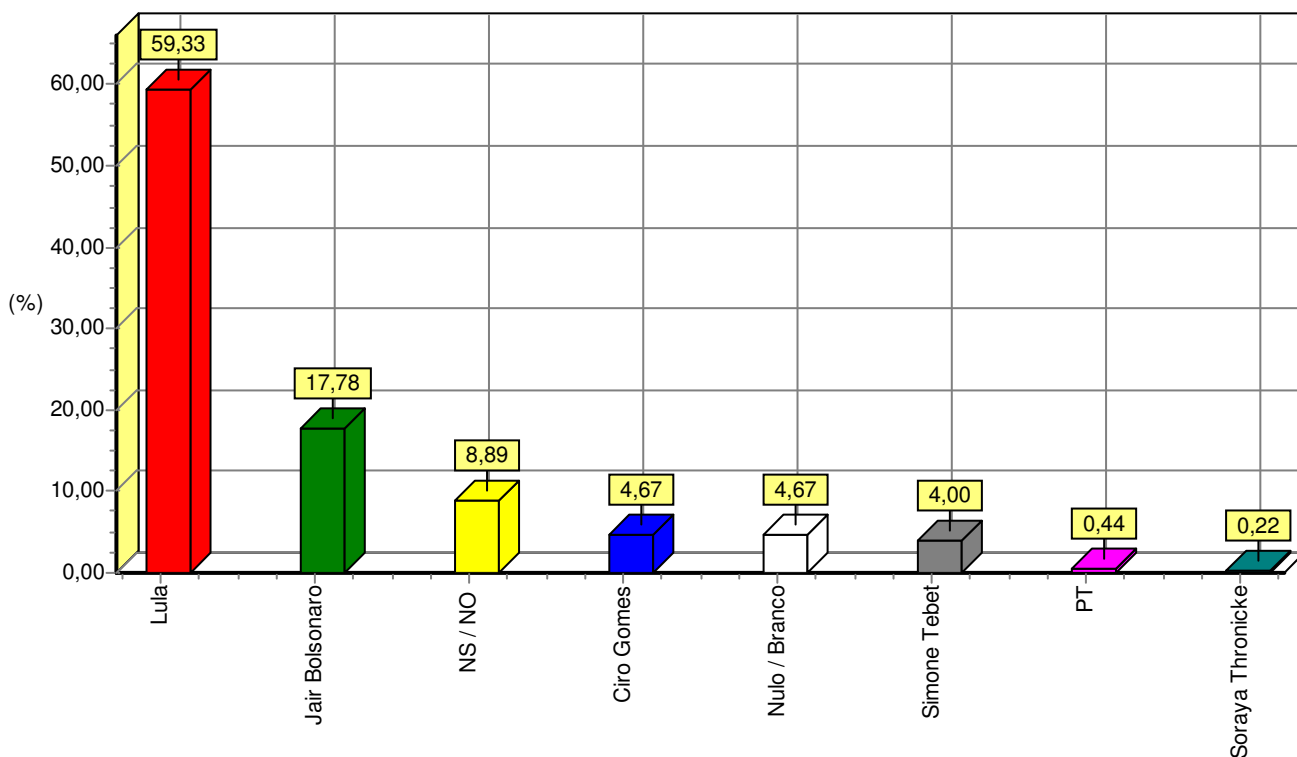
REGISTRADA NO TRE / PI: PI-07107/2022, E NO TSE: BR-04064/2022

ESPONTÂNEA

Se as eleições fossem hoje, em quem o(a) Sr(a) votaria para "Presidente da República"?
(ESPONTÂNEA)

RESPOSTAS	%
Lula	59,33
Jair Bolsonaro	17,78
NS / NO	8,89
Ciro Gomes	4,67
Nulo / Branco	4,67
Simone Tebet	4,00
PT	0,44
Soraya Thronicke	0,22
Total	100,00

Fonte: Instituto DataMa(x).



PESQUISA REALIZADA EM PARNAÍBA - PI
GERAL

RESULTADO PARA O TOTAL DA AMOSTRA

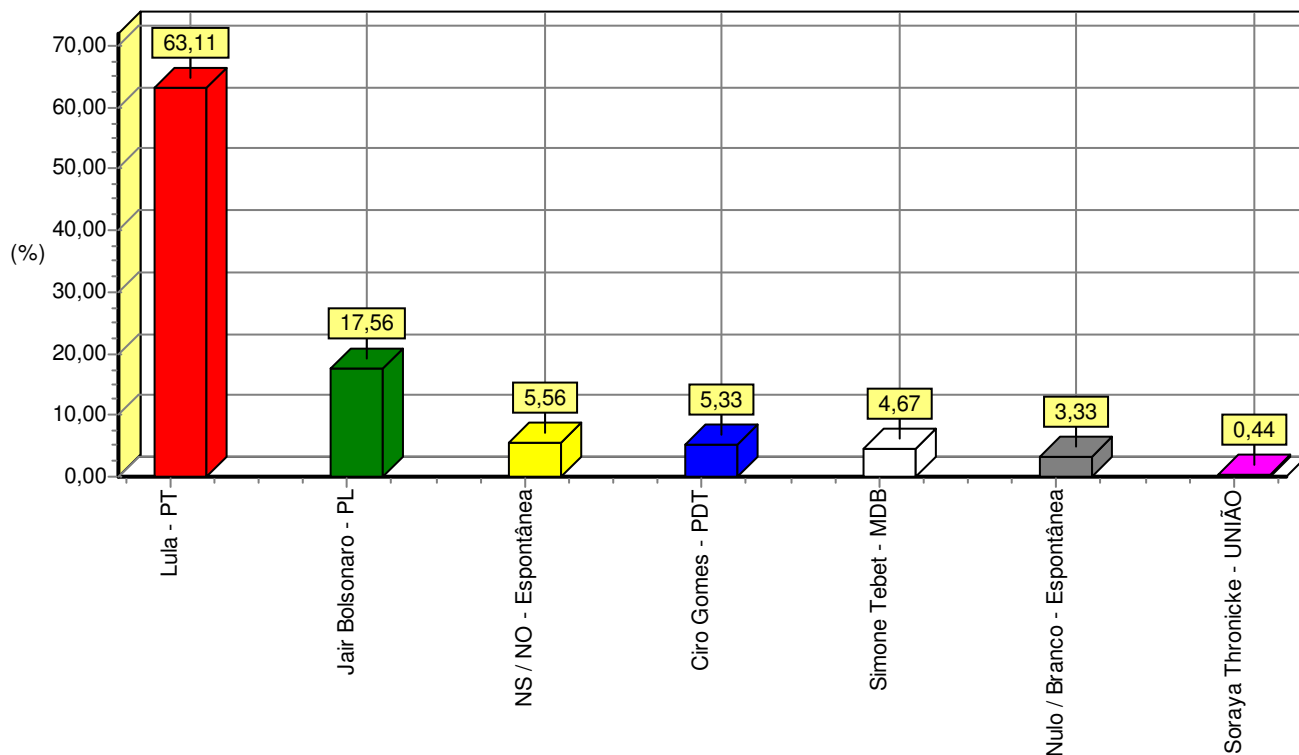
REGISTRADA NO TRE / PI: PI-07107/2022, E NO TSE: BR-04064/2022

ESTIMULADA

Se as eleições fossem hoje, e os candidatos fossem estes, em quem o(a) Sr(a) votaria para "Presidente da República"? (ESTIMULADA)

RESPOSTAS	%
Lula - PT	63,11
Jair Bolsonaro - PL	17,56
NS / NO - Espontânea	5,56
Ciro Gomes - PDT	5,33
Simone Tebet - MDB	4,67
Nulo / Branco - Espontânea	3,33
Soraya Thronicke - UNIÃO	0,44
Total	100,00

Fonte: Instituto DataMa(x).



PESQUISA REALIZADA EM PARNAÍBA - PI
GERAL

RESULTADO PARA O TOTAL DA AMOSTRA

REGISTRADA NO TRE / PI: PI-07107/2022, E NO TSE: BR-04064/2022

ESPONTÂNEA

Se as eleições fossem hoje, em quem o(a) Sr(a) votaria para "Deputado Federal"? (ESPONTÂNEA)

RESPOSTAS	%
NS / NO	56,67
Florentino Neto	13,33
Nulo / Branco	6,22
Neta	3,33
Gracinha Mão Santa	2,67
Rejane Dias	1,33
Flávio Nogueira	1,33
Jadyel da Jupí	1,11
Dr. Hélio	1,11
Átila	1,11
Ana Fidélis	0,89
PT	0,89
Rubens Vieira	0,67
Hilder Monção	0,67
Carolina Silva	0,67
Joãozinho Unimagem	0,67
Wellington Dias	0,44
Silas Freire	0,44
Fábio Abreu	0,44
Lula	0,44
André Janones	0,44
Wellington Raulino	0,22
Sâmia Cristina	0,22
Thiago	0,22
Wilson Martins	0,22
Zé Hamilton	0,22
Sívio Mendes	0,22
Pastor Gessivaldo Isaías	0,22
Paes Landim	0,22
Tererê	0,22
Átila Filho	0,22
Marquinhos	0,22
Luma	0,22
Aracely	0,22
Átila Lira	0,22
Elmano Férrer	0,22
Evaldo Gomes	0,22
Hélio Isaías	0,22
Karla Berger	0,22
Marcos Aurélio	0,22
Kléber Loyola	0,22
Fernanda Gomes	0,22
Mão Santa	0,22

PESQUISA REALIZADA EM PARNAÍBA - PI
GERAL

RESULTADO PARA O TOTAL DA AMOSTRA

REGISTRADA NO TRE / PI: PI-07107/2022, E NO TSE: BR-04064/2022

ESPONTÂNEA

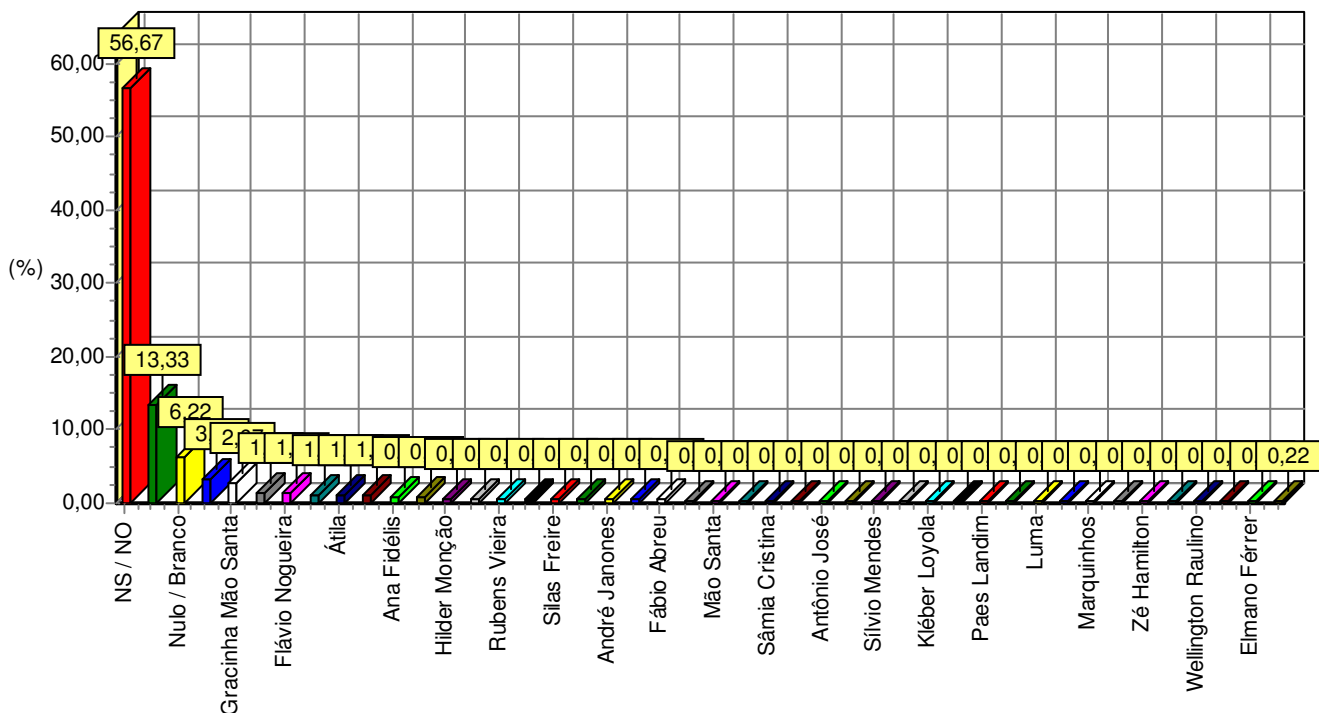
Antônio José

0,22

Total

100,00

Fonte: Instituto DataMa(x).



PESQUISA REALIZADA EM PARNAÍBA - PI
GERAL

RESULTADO PARA O TOTAL DA AMOSTRA

REGISTRADA NO TRE / PI: PI-07107/2022, E NO TSE: BR-04064/2022

ESPONTÂNEA

Se as eleições fossem hoje, em quem o(a) Sr(a) votaria para "Deputado Estadual"? (ESPONTÂNEA)

RESPOSTAS	%
NS / NO	55,11
Gracinha Mão Santa	19,33
Nulo / Branco	6,00
Dr. Hélio	3,56
Hilder Monção	2,00
Fábio Novo	1,78
Rubens Vieira	1,78
Flávio Nogueira Jr.	1,11
Tererê	1,11
Pastor Gessivaldo Isaías	0,89
PT	0,89
Janaína Marques	0,67
Oliveira Neto	0,44
Florentino Neto	0,44
Wellington Dias	0,44
Samantha Cavalca	0,44
Pablo Santos	0,22
Marquinhos	0,22
Severo Eulálio	0,22
Nayara Castelo Branco	0,22
Dri do Bobz	0,22
Adilha da Vacina	0,22
Ana Paula	0,22
Apoiado pelo Luizinho	0,22
Georgiano Neto	0,22
Dilha Falcão	0,22
Marden Menezes	0,22
Evaldo Gomes	0,22
Genival Sales	0,22
Hélio Isaías	0,22
Irmão Elias	0,22
João de Deus	0,22
Lula	0,22
Delegado Luna	0,22

PESQUISA REALIZADA EM PARNAÍBA - PI
 GERAL

RESULTADO PARA O TOTAL DA AMOSTRA

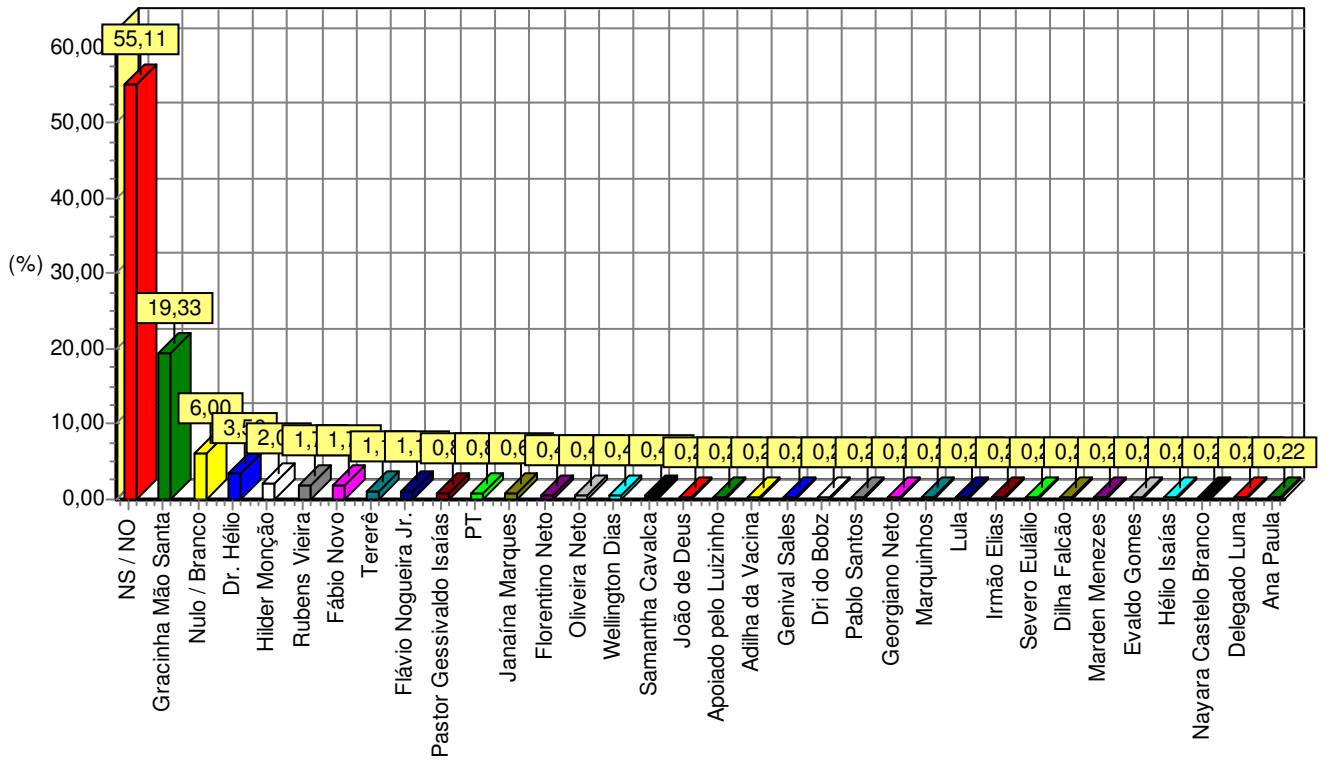
REGISTRADA NO TRE / PI: PI-07107/2022, E NO TSE: BR-04064/2022

ESPONTÂNEA

Total

100,00

Fonte: Instituto DataMa(x).



PESQUISA REALIZADA EM PARNAÍBA - PI
GERAL

RESULTADO PARA O TOTAL DA AMOSTRA

REGISTRADA NO TRE / PI: PI-07107/2022, E NO TSE: BR-04064/2022

ESTIMULADA

Na sua opinião, o(a) Sr(a) Aprova ou Não aprova a administração do "Prefeito de Parnaíba - PI" /
Mão Santa? (ESTIMULADA)

RESPOSTAS	%
Aprova	67,11
Não aprova	27,33
NS / NO - Espontânea	5,56
Total	100,00

Fonte: Instituto DataMa(x).

